

Director

Juan José Cruces

Investigadores

Martín González Rozada

Eduardo Levy Yeyati

Nicolás Merener

Analistas

Teresita Inés Cancelo

Nicolás García Aramouni

María Eugenia Irala

Pedro Martínez Bruera

Facundo Olcese Oliva

Juan Martín Rinaldi

cif@utdt.edu

Av. Figueroa Alcorta 7350
(C1429BPU) Buenos Aires
Tel: (54 11) 5109 7336
Fax: (54 11) 5109 7347



NOVIEMBRE 2018

LA EXPECTATIVA DE INFLACIÓN BAJA A 30% EN NOVIEMBRE

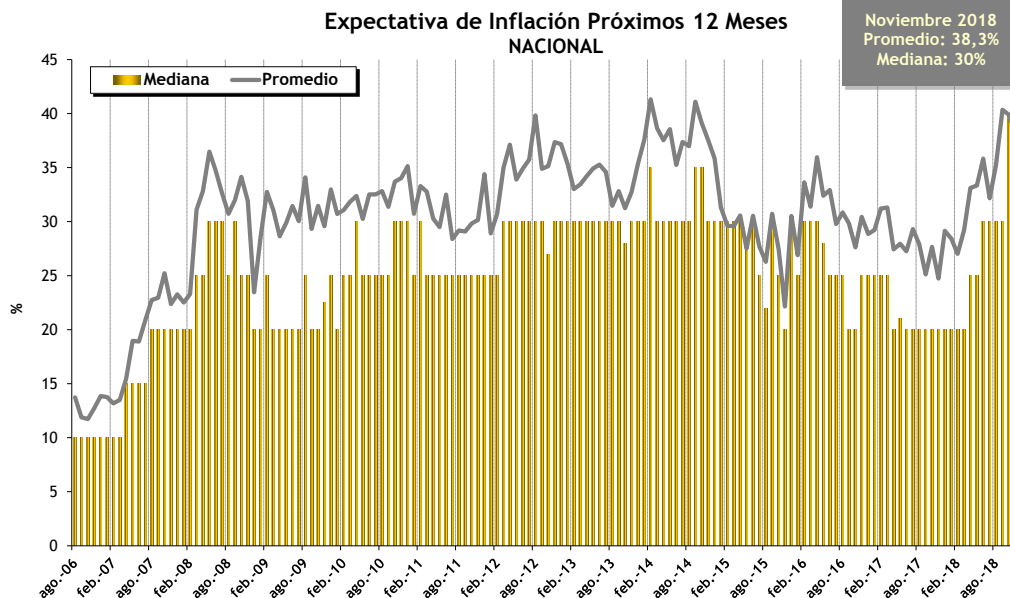
❖ La inflación esperada por la población para los próximos doce meses baja a 30%, según la mediana de las respuestas.

❖ Según el promedio, la expectativa de inflación baja 1,6 puntos porcentuales respecto de la medición de octubre de 2018 y se ubica en 38,3%.

❖ En los últimos cuatro años, la mediana de la inflación esperada fue 30% en 16 meses, mayor a 30% en 1 mes y menor a 30% en 31 meses.

❖ En la distribución regional, según la mediana, la expectativa de inflación se mantiene constante en la Capital Federal mientras que disminuye en el Interior del país y en el Gran Buenos Aires, con respecto a octubre. De acuerdo al promedio, la expectativa de inflación disminuye tanto en la Capital Federal como en el Interior del país y en el Gran Buenos Aires.

❖ En la distribución por nivel de ingreso, según la mediana, la expectativa de inflación baja tanto para la población de ingresos altos como para la de ingresos bajos. Según el promedio, la expectativa baja para ambos sectores.

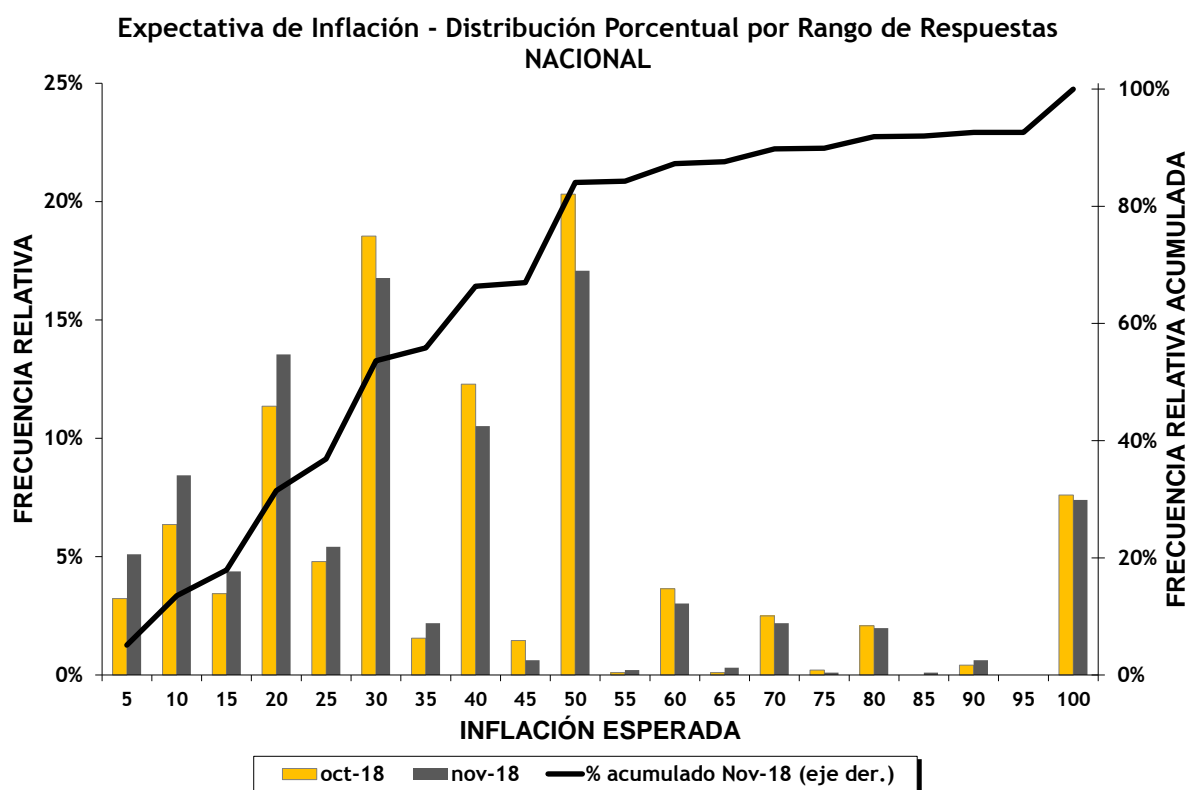


Resultados de Noviembre 2018

❖ De acuerdo a la mediana, la inflación esperada a nivel nacional baja a 30%

La inflación esperada a nivel nacional para los próximos doce meses, de acuerdo a la mediana de las respuestas, disminuye 10 puntos porcentuales en el mes de noviembre de 2018.

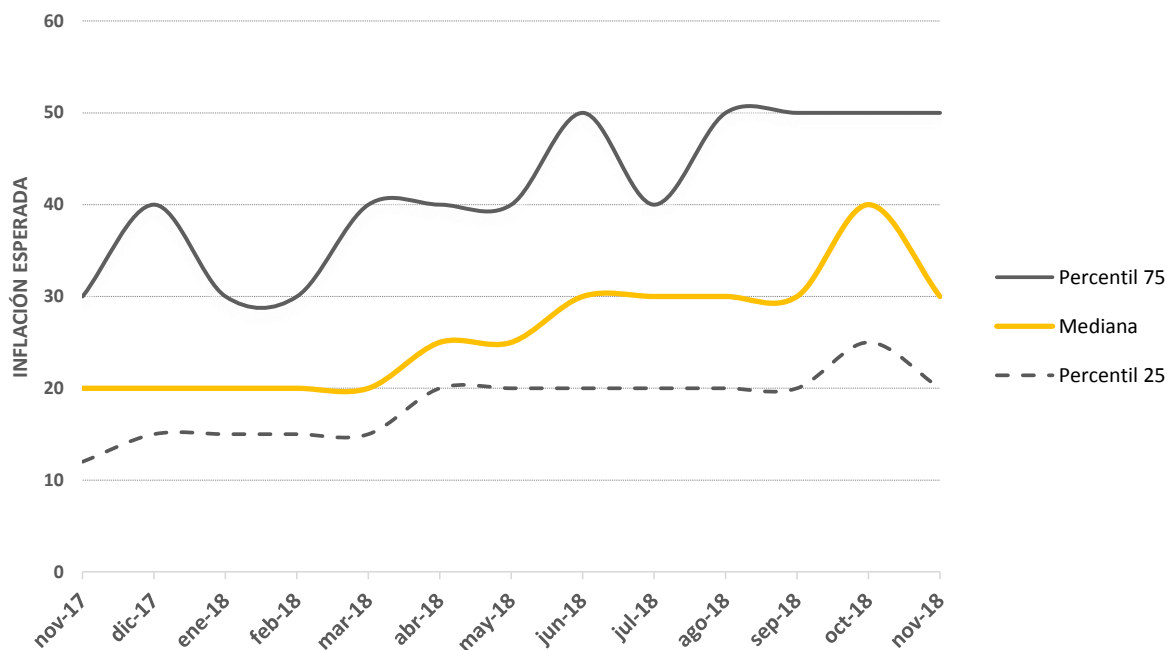
De acuerdo al promedio, la expectativa de inflación a nivel nacional baja 1,6 puntos porcentuales (p.p.) respecto a octubre de 2018, situándose en 38,3%. El desvío estándar¹ de las respuestas de los consultados aumenta 0,9 p.p. con respecto al mes anterior, situándose en 25,0%.



¹ Desvío Estándar: Medida de cuán alejadas se encuentran las observaciones de la media de la distribución (en promedio).

El siguiente gráfico muestra la mediana y el rango intercuartil para cada mes desde noviembre de 2017. El rango intercuartil está delimitado por los percentiles 25 y 75 de las respuestas consideradas. Este gráfico permite tener una rápida visualización de cómo están distribuidos en cada mes los datos de expectativa de inflación.

EXPECTATIVA DE INFLACIÓN PRÓXIMOS 12 MESES NACIONAL - RANGO INTERCUARTIL



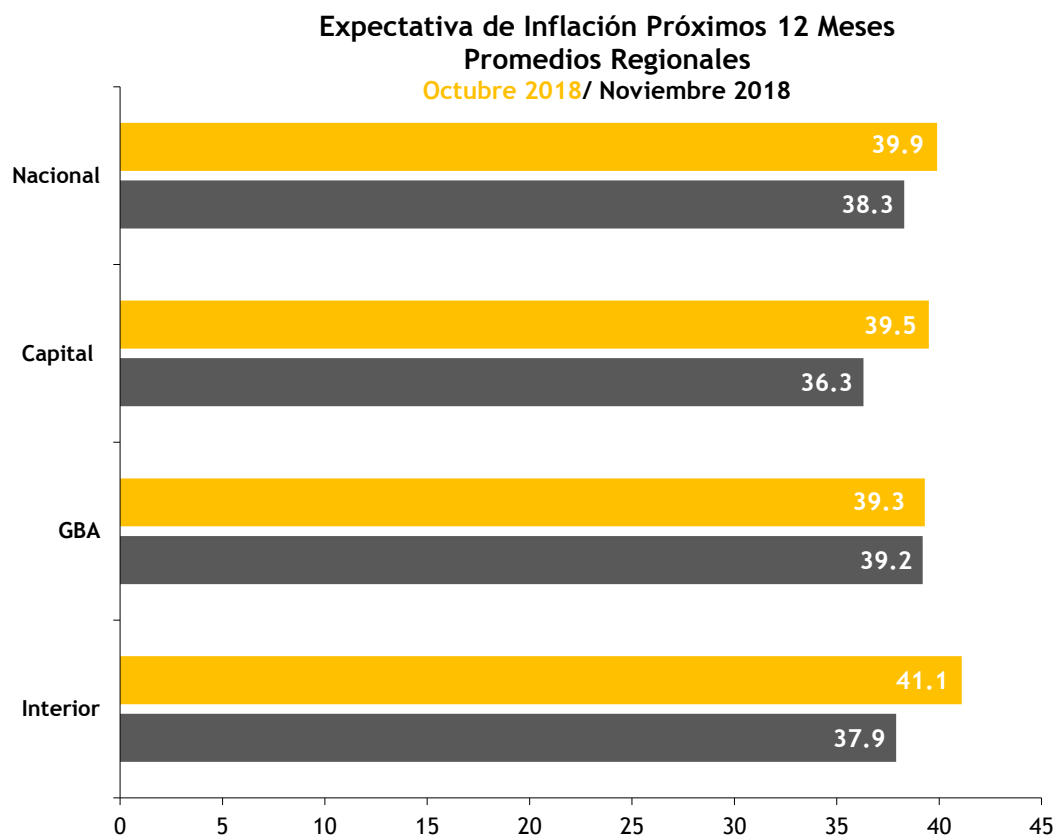
❖ De acuerdo al promedio, la expectativa de inflación baja tanto en la Capital Federal como en Interior del país y en el Gran Buenos Aires.

La siguiente tabla sintetiza los resultados de la Encuesta de Expectativas de Inflación correspondientes al mes de noviembre para el total nacional y considerando individualmente Capital Federal, Gran Buenos Aires e Interior del país.

	Expectativa de Inflación Próximos 12 M			
	Nacional	Capital	GBA	Interior
Mediana	30	30	30	30
Promedio	38.3	36.3	39.2	37.9
Desvío Est.	25.0	22.1	27.1	25.3
Min.	0	0	0	0
Max.	100	100	100	100
Obs.	961	209	224	529

Considerando la mediana de las respuestas, la expectativa de inflación se mantiene constante en la Capital Federal mientras que disminuye tanto en el Gran Buenos Aires como en el Interior del país, con respecto a octubre.

La inflación esperada, según el promedio, disminuye tanto en la Capital Federal como en el Interior del país y en el Gran Buenos Aires. En la Capital Federal marcó 36,3% (-3,2 puntos porcentuales), en el Gran Buenos Aires marcó 39,2% (-0,1 p.p.) y en el Interior del país marcó 37,9% (-3,2 p.p.).



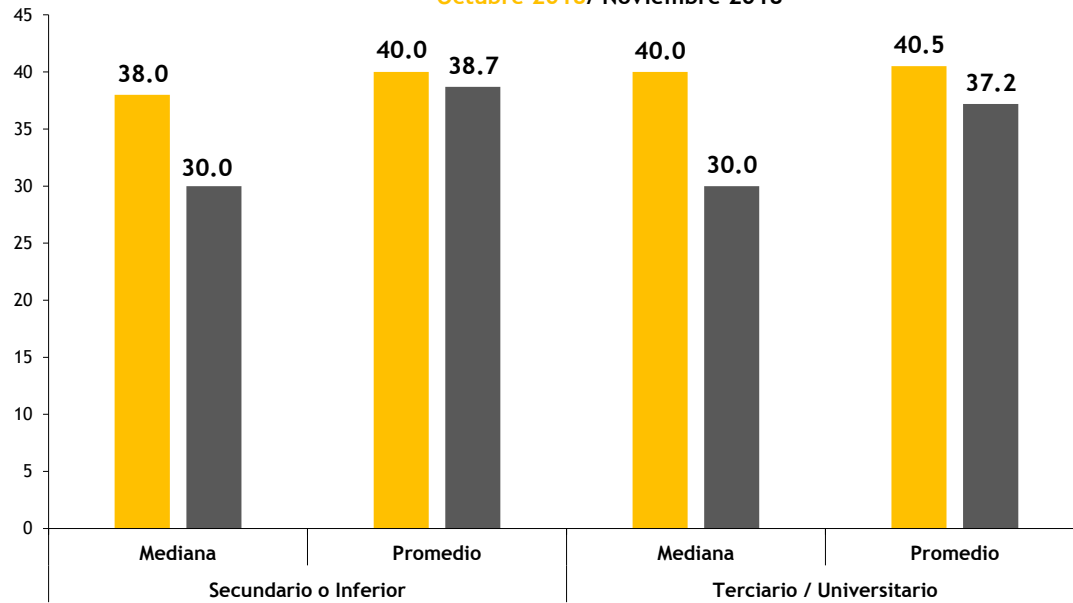
❖ **La expectativa de inflación, de acuerdo a la mediana, baja tanto para la población de ingresos altos como para la de ingresos bajos. Según el promedio, la expectativa baja para ambos sectores.**

De acuerdo a la mediana, y aproximando por el nivel educativo alcanzado, la expectativa de inflación disminuye a 30% tanto para los sectores de ingresos bajos como para los sectores de ingresos altos.

Considerando el promedio, la expectativa disminuye, respecto del mes anterior, 3,3 p.p. para los sectores de mayores ingresos, marcando 37,2% en el mes de noviembre, mientras que baja 1,3 p.p. para los sectores de menores ingresos, marcando 38,7% en el mismo período.

Expectativa de Inflación Próximos 12 Meses por Nivel Educativo Agregado Nacional

Octubre 2018 / Noviembre 2018



CUESTIONARIO ENCUESTA DE EXPECTATIVAS DE INFLACIÓN

Comparando los precios de ahora con los de un año hacia delante, ¿alrededor de qué porcentaje espera ud. que, en promedio, los precios suban en los próximos doce meses?

_____ POR CIENTO



SI EL ENCUESTADO DICE NO SABER, PREGUNTAR:

¿Cuántos centavos sobre cada peso espera ud. que, en promedio, los precios suban en los próximos doce meses?

_____ CENTAVOS SOBRE CADA PESO

Cronograma de difusión EI 2018	
Mes	Día
Enero	Martes 23
Febrero	Martes 20
Marzo	Martes 20
Abril	Martes 24
Mayo	Martes 22
Junio	Martes 19
Julio	Martes 24
Agosto	Martes 21
Septiembre	Martes 25
Octubre	Martes 23
Noviembre	Martes 20
Diciembre	Martes 18

FICHA TÉCNICA



Poliarquía Consultores

➤ **UNIVERSO:** POBLACIÓN GENERAL DE GRANDES CENTROS URBANOS JUNIOR DE 18 AÑOS

➤ **TIPO DE ENCUESTA:** TELEFÓNICA, POR EL SISTEMA C13 CATI FOR WINDOWS

➤ **CARACTERÍSTICAS DE LA MUESTRA:** ALEATORIA, POLIETÁPICA, ESTRATIFICADA POR ZONAS PARA LA SELECCIÓN DE LAS CARACTERÍSTICAS Y NÚMEROS TELEFÓNICOS, Y POR CUOTAS DE EDAD Y SEXO PARA LA SELECCIÓN DEL ENTREVISTADO

- **LOCALIDADES:** CAPITAL FEDERAL, GBA, CÓRDOBA, ROSARIO, MENDOZA , TUCUMÁN, LA PLATA, MAR DEL PLATA, SALTA, SANTA FE, SAN JUAN, RESISTENCIA, CORRIENTES, JUJUY, PARANÁ, NEUQUÉN, FORMOSA, SAN LUIS, LA RIOJA, COMODORO RIVADAVIA, SAN NICOLÁS, SAN RAFAEL, VILLA MERCEDES, OLAVARRÍA, RÍO GALLEGOS, GOYA, EL DORADO, VIEDMA, CONCEPCIÓN, RÍO TERCERO, PEHUAJÓ, TERMAS DE RÍO HONDO, RIVADAVIA, CASTELLI, CRESPO, PROF MAZZA, MONTECARLO, CATRIEL, VILLA ABERASTAIN Y RECREO.
- **TAMAÑO DE LA MUESTRA:** 1209 CASOS
- **ERROR ESTADÍSTICO:** +/- 3,5%
- **FECHA DEL TRABAJO DE CAMPO:** ENTRE EL 1 Y EL 15 DE NOVIEMBRE DE 2018
- **EMPRESA EJECUTORA:** POLIARQUÍA CONSULTORES